



Emplois du temps Enseignants: Comment y accéder

Enseignants de l'EPE Université Grenoble Alpes hors composantes académiques : INP, Sciences Po, ENSAG

Sommaire

- Accès avec identifiant et code agalan : D3-D6
- Accès sans identifiant et code agalan : D7-D11
- Comment naviguer dans l'application : D12-D16
- Comment faire une recherche rapide : D15-D16
- Localiser une salle sur le campus : D17
- Extraire un tableau : D18-D20
- Synchronisation avec son agenda : D21
- Appli-Campus : D22

1

<http://www.univ-grenoble-alpes.fr/>

En ce moment à l'Université Grenoble Alpes



Covid-19

L'Université Grenoble Alpes adapte son activité d'enseignement et le travail de ses personnels à la situation sanitaire.

Vous avez votre code agalan
Cliquer sur l'intranet

Plans d'accès
Marchés publics
Paielement en ligne

Informations légales

Crédits
Mentions légales
Données personnelles
Plan du site

Accès réservés

Intranet des étudiants et des personnels

2

Tout en bas de la page

Accès directs aux informations spécifiques

**Grenoble INP,
Institut
d'ingénierie et de
management - UGA**

[L'intranet des personnels](#)
[L'intranet des étudiants](#)

**Sciences Po
Grenoble - UGA**

[L'intranet des personnels](#)
[L'intranet des étudiants](#)

**École nationale
supérieure
d'architecture de
Grenoble (ENSAG)
- UGA**

[L'intranet des personnels](#)
[L'intranet des étudiants](#)

**Université
Grenoble Alpes**

[L'intranet des personnels](#)
[L'intranet des étudiants](#)

Cliquer sur votre établissement

3


CONNEXION AUX SERVICES NUMÉRIQUES

Vous souhaitez accéder à un service de l'Université Grenoble Alpes qui nécessite une authentification.


Utilisateur

Mot de passe

SE CONNECTER EFFACER

[Mot de passe oublié / Changement de mot de passe](#)

Pour des raisons de sécurité, veuillez vous déconnecter et fermer votre navigateur lorsque vous avez fini d'accéder aux services authentifiés.


Université
Grenoble Alpes

Saisissez vos
identifiants
Agalan

Cliquer sur Applications puis choisir dans le menu déroulant: Emploi du temps

Vous êtes connecté(e) (déconnexion)

Accès direct au back-office

UNIVERSITÉ GRENOBLE ALPES

0 NOTIFICATIONS

ACTUALITÉS

BOITE À OUTILS

1 APPLICATIONS

DELPHINE MORIN ALDEBERT

UGA
Université
Grenoble Alpes

Intranet
des personnels

MON ESPACE SECTEUR SANTÉ

L'UGA

RESSOURCES HUMAINES

FO

FORMATION ET VIE ÉTUDIANTE

RECHERCHE ET VALORISATION

PARTENAIRES ET INTERNATIONAL

VIE DE CAMPUS

RECHERCHE

2
Emplois du temps
enseignants

Emplois du temps
administratifs

Alfresco

Catalogue services
numériques

Messagerie Zimbra

Utiliser SIFAC

Registre SST

Toutes les applications

Que recherchez-vous ?

Mot-clé

RECHERCHER

Qui c

Savoir rapidement qui est

Accès directs



Vous arrivez dans l'espace ADE UGA

Accueil > Applications > Emplois du temps enseignants

APPLICATIONS

Emplois du temps enseignants

Emplois du temps administratifs

Alfresco

Catalogue services numériques

Messagerie Zimbra

Utiliser SIFAC

Registre SST

Toutes les applications

ADE pour les enseignants

Consultez les emplois du temps 2022-2023

- [Accès à toutes les formations de Chimie-Biologie](#)
- [Accès à toutes les formations du DLST](#)
- [Accès à toutes les formations de l'UGA sauf INP, IEP, ENSAG, IUT- Valence](#)

Choisir le lien d'intérêt
- Votre composante
- DLST
- Toutes les composantes

l'ADE
(enseignants)

7 Synchroniser l'ADE avec son

Vous n'avez pas votre code agalan

Aller sur le site UGA : 1

Cliquer sur 2bis

1

<http://www.univ-grenoble-alpes.fr/>

LES COMPOSANTES

VOTRE PROFIL

Français English



2

UNIVERSITÉ

FORMATION

RECHERCHE

PARTENARIATS

RAYONNEMENT

CAMPUS

RECHERCHE

- Ambition et stratégie
- Engagements sociétaux et environnementaux
- Intégrité scientifique
- Chiffres-clés et classements
- Organisation
- Nos campus
- Travailler à l'université
- Histoire de l'UGA

2bis

rsité Grenoble Alpes



INNOVATION



INTERNATIONAL

Covid-19

Sur les campus de l'Université Grenoble Alpes, les règles sanitaires restent de rigueur afin de garantir la sécurité de tous.



Facebook



Twitter



Instagram



YouTube

Travailler à l'Université Grenoble Alpes, c'est rejoindre un campus universitaire dynamique et un établissement qui s'inscrit dans le top 10 des établissements d'enseignement supérieur français. Richesse et diversité des compétences, gestion de carrière, qualité de vie au travail, rejoignez-nous !

DÉCOUVREZ POURQUOI

Nos offres d'emploi

L'université est constituée de nombreux corps de métiers chargés de l'enseignement, de la recherche, de la gestion, de l'administration et du fonctionnement de l'établissement. L'accès à ces métiers répond à des critères de sélection variables selon les niveaux hiérarchiques et les statuts.

CONSULTEZ NOS OFFRES ET CANDIDATEZ

Vous venez d'être recruté·e

Vous rejoignez aujourd'hui l'Université Grenoble Alpes après avoir réussi un concours, passé avec succès un entretien de recrutement ou suite à une demande de mobilité.

LAISSEZ-VOUS GUIDER

En bas de cette page Laissez vous guider



Facebook



Twitter



Instagram



YouTube



Chiffres-clés et classements

Organisation

Nos campus

Travailler à l'université

Histoire de l'UGA

1

Vous rejoignez aujourd'hui l'Université Grenoble Alpes après avoir réussi un concours, passé avec succès un entretien de recrutement ou suite à une demande de mobilité.

Le site web "Nouvel arrivant" : connectez-vous maintenant !

Cliquer sur 1

Vous n'avez pas encore vos identifiants pour accéder aux informations et aux ressources de l'intranet des personnels de l'Université Grenoble Alpes ? Vous cherchez le nom de votre gestionnaire RH, des informations sur vos horaires de travail ? Vous souhaitez faire une demande d'aide à l'installation ? Le site web "Nouvel arrivant" vous permet de préparer sereinement votre arrivée.

welcome.univ-grenoble-alpes.fr

L'intranet des personnels : un incontournable

Accessible à l'aide des identifiants qui vous seront prochainement communiqués, il contient toutes les informations et toutes les ressources nécessaires à vos activités professionnelles.

intranet.univ-grenoble-alpes.fr



Facebook



Twitter



Instagram



YouTube



Bienvenue à l'Université Grenoble Alpes !

Choisissez selon votre profil les informations à connaître pour mieux préparer votre arrivée...



Vous êtes personnel administratif et technique



Vous êtes enseignant ou enseignant chercheur


3

> Infos RH

> Infos pratiques



Infos RH



Informations pratiques

4

INFOS PRATIQUES

- Aide à l'installation
- Assistance informatique
- Carte professionnelle multi-services
- Emploi du temps
- Livret informatique
- Plan du campus
- Transports et abonnements

Infos pratiques

Imprimer  Partager    

- > **Aide à l'installation**
- > **Assistance informatique**
Service disponible pour les personnels
- > **Carte professionnelle multi-services**
- > **Emploi du temps**
- > **Livret et guide informatiques**
- > **Plan du campus**
- > **Transports et abonnements**

5

Cliquer sur 3, 4, 5

Attendre pour savoir comment va etre modifie cette page

Choisir votre domaine

INFOS PRATIQUES

Aide à l'installation

Assistance informatique

Carte professionnelle
multi-services

Emploi du temps

Livret informatique

Plan du campus

Transports et
abonnements

Emploi du temps

Imprimer 

Partager    

En attendant de récupérer vos identifiants informatiques, qui vous permettront de vous connecter à votre emploi du temps en ligne, vous pouvez consulter les emplois du temps, en cliquant sur le lien temporaire suivant :

ACCÈS À TOUTES LES FORMATIONS DE L'UGA

6

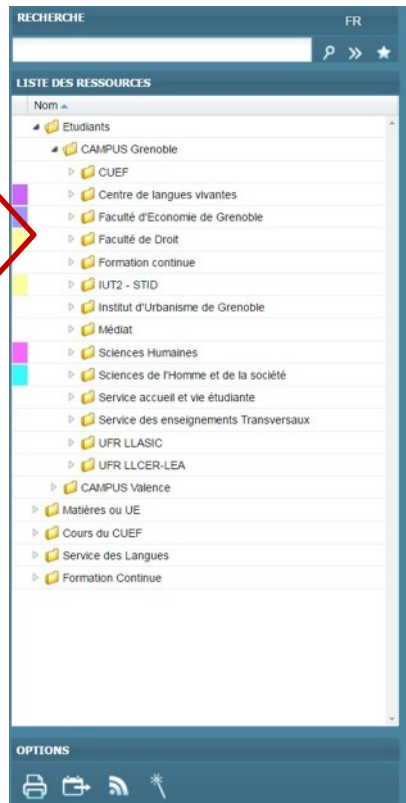
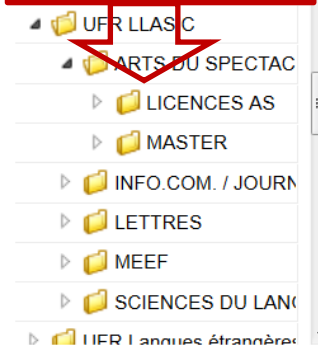
Sauf INP, IEP, ENSAG, IUT/IAE-Valence

(Attention ce lien est actif seulement de mi août à mi octobre et de mi décembre à mi février)

Naviguer dans l'application

- 1/Choisir l'entrée qui vous convient en déroulant les petites flèches pour accéder de façon plus fine à la/aux ressource(s) qui vous intéresse(nt).
- 2/Choisir la semaine que vous souhaitez afficher.

Dérouler l'arborescence en cliquant sur les flèches Choisir la formation que vous voulez afficher



Vous pouvez agrandir la colonne en positionnant votre curseur au bord du tableau pour avoir une plus grande visibilité

Pour choisir la semaine et/ou le jour



Quel emploi du temps vous souhaitez visualiser

RECHERCHE FR

LISTE DES RESSOURCES

Nom ▲

- Etudiants
- Enseignants
 - **Enseignants Non HARPEGE**
 - Enseignants Harpège imports
 - Enseignants Harpège
 - Services Centraux/InterUI/Composantes/Labo
- Salles
- Equipements
- Matières ou UE
 - Campus Grenoble
 - Campus Valence
 - Cellule ADE
 - DROIT-Valence_APO
 - FEG-Valence_APO
 - FEG_APO
 - IAE-Valence_APO
 - IAE_APO
 - IUT-Valence_APO

OPTIONS

1/ Visualiser l'emploi du temps d'une **formation** en entrant par **étudiants**:

Dérouler ensuite les onglets : Composante/ Formation /année de la formation

2/ Sélectionner la ligne et les semaines correspondantes

1/ Visualiser votre EDT en entrant par **enseignants** :

Dérouler les onglets jusqu'à votre nom ou par la recherche rapide

2/ Sélectionner la ligne et les semaines correspondantes

1/ Visualiser l'EDT d'une **la salle** en entrant par salles

Dérouler les onglets jusqu'à la salle ou par la recherche rapide

2/ Sélectionner la ligne et les semaines correspondantes

1/ Visualiser l'EDT d'une UE en entrant par **l'UE ou la matière** :

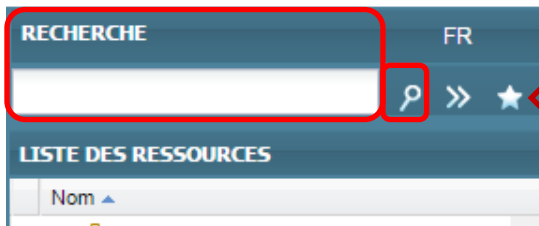
Dérouler les onglets jusqu'à l'UE ou par la recherche rapide

2/ Sélectionner la ligne et les semaines correspondantes pour voir le planning du semestre de l'UE

Vous pouvez sélectionner plusieurs lignes/semaines en appuyant sur Ctrl
Attention ne pas sélectionner une ligne trop haute dans l'arborescence pour éviter un emploi du temps illisible!!

Recherche rapide

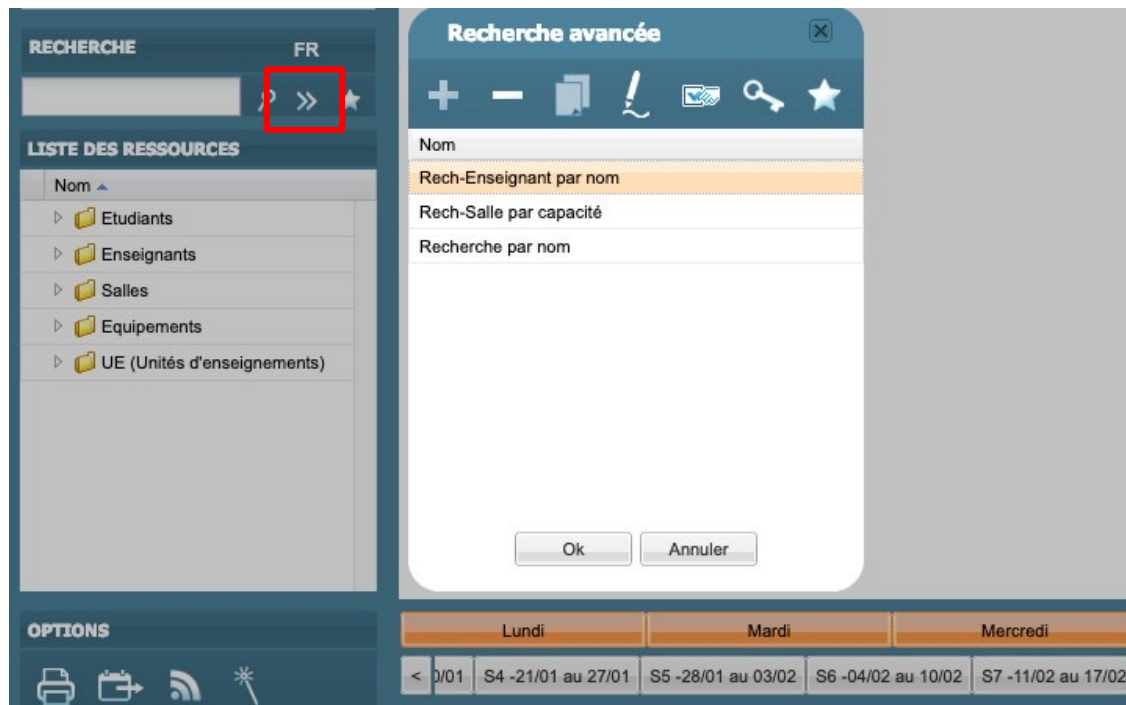
Une fonctionnalité permet d'aller plus vite à votre sélection :



Rentrer votre nom ou le nom de la salle ou de l'UE et appuyer sur la loupe.
L'élément recherché s'affiche directement

Recherche rapide

- Une autre fonctionnalité permet d'aller plus vite à votre sélection :
- Cliquer sur >> . La recherche avancée s'ouvre.
- Sélectionner votre type de recherche puis OK



Recherche rapide sur une période

Pour visualiser rapidement les cours, les salles sur une période :

- sélectionner le jour, (1) la semaine. (2), le mois (2), l'année (2) directement sur ce calendrier – alternative de la barre inférieure –

The screenshot displays a software interface for searching courses. On the left, there is a sidebar with several sections: 'CALENDRIER' (Calendar) showing a monthly view of January 2019 with a red box around the date '15' and a red circle around the number '1'; 'RECHERCHE' (Search) with a search bar and filters; 'LISTE DES RESSOURCES' (List of Resources) with a tree view of course categories like 'Cours Communs Toutes', 'DU PENSER LES SCIE?', 'Evènements Divers Scie', 'Histoire', 'ACCUEIL ECH INTE', 'L1 HISTOIRE', 'Cycle d'accueil', 'L1 Hist - Géo : M', 'L1 Hist - Géo : O', and 'L2 HISTOIRE'; and 'OPTIONS' at the bottom with icons for printer, calendar, RSS, and a search icon. The main area is a grid showing course schedules for the period from January 12 to February 3, 2019. The grid has columns for days of the week and rows for time slots from 07h30 to 21h15. Various course titles and exam dates are listed in the grid cells. A red circle with the number '2' is placed over the 'Mois' dropdown menu in the calendar section, which is also highlighted with a red box. The bottom of the interface features a navigation bar with days of the week and a month/year selector currently set to 'janvier 19'.

Localiser la salle de votre cours

Cliquer sur la salle,
le plan de localisation apparaît dans un nouvel onglet

The screenshot shows a university course schedule interface. On the left, there is a sidebar with a calendar for August 2023, a search bar, and a list of resources categorized by faculty (FAC DROIT) and course level (L1 DROIT - DROIT - GRE, L1 Mention droit, L1 TT, L1 DROIT PARCOURS FRA, L1 DRT-DROIT-LANGUES-A, L2 DROIT - DROIT - GRE, L2 DROIT PARCOURS FRA, L2 DRT-DROIT-LANGUES-A). The main area displays a weekly schedule from Monday 04/09/2023 to Friday 08/09/2023, with a time slot from 07h30 to 20h00. The schedule is organized into a grid where each cell represents a course session. A red box highlights a specific session on Wednesday, 06/09/2023, at 13h00-15h00, titled 'PMF Amphi 09 L1 Mention Droit Section A'. A red arrow points from this session to a map overlay that appears in a new tab. The map shows the location of the 'Bâtiment Pierre Mendès France' and the 'Agora des amphithéâtres' on a campus. The map is overlaid on the schedule grid, showing the location of the highlighted session.

	Lundi 04/09/2023	Mardi 05/09/2023	Mercredi 06/09/2023	Jeudi 07/09/2023	Vendredi 08/09/2023
07h30					
08h00	CM Droit constitutionnel général A	CM Histoire des institutions après 1789 A	CM Droit constitutionnel général A	CM Histoire des institutions après 1789 B	
08h30					
09h00	PMF Amphi 08 L1 Mention Droit Section A 08h00 - 10h00	PMF Amphi 09 L1 Mention Droit Section A 08h00 - 10h00	PMF Amphi 09 L1 Mention Droit Section A 08h00 - 10h00	PMF Amphi 09 L1 Mention Droit Section B 08h00 - 10h00	
09h30					
10h00	CM Introduction au droit-B	CM Introduction au droit A	Réunion avec les parrains LIB	CM Droit des personnes B	CM Histoire des institutions après 1789 B
10h30					CM Introduction au droit A
11h00	L1 Mention Droit Section B 10h00 - 12h00	PMF Amphi 09 L1 Mention Droit Section A 10h00 - 12h00	Bât. Veil 1er Salle 112 Alpilles 1 Salle TD A17	Amphithéâtre WEILL L1 Mention Droit Section B 10h00 - 12h00	PMF Amphi 09 L1 Mention Droit Section B 10h00 - 12h00
11h30			PMF Amphi 09 L1 Mention Droit Section A 10h00 - 12h00		L1 Mention Droit Section A 10h00 - 12h00
12h00					
12h30					
13h00					
13h30	CM Introduction au droit-B	CM Histoire des institutions après 1789 A	Parrain LIA LIA et et B	CM Introduction au droit-B	CM Droit des personnes A
14h00					
14h30	L1 Mention Droit Section B 13h00 - 15h00	L1 Mention Droit Section A 13h00 - 15h00	Droit B Salle B214 index	Amphithéâtre WEILL L1 Mention Droit Section B 13h00 - 15h00	PMF Amphi 09 L1 Mention Droit Section A 13h00 - 15h00
15h00					
15h30				CM Droit des personnes A	CM Introduction au droit A
16h00					
16h30				PMF Amphi 09 L1 Mention Droit Section A 15h00 - 17h00	Amphithéâtre WEILL L1 Mention Droit Section B 15h00 - 17h00
17h00					PMF Amphi 08 L1 Mention Droit Section A 15h00 - 17h00
17h30					
18h00					
18h30					
19h00					
19h30					
20h00					

Procédure d'extraction d'un tableau

Vous avez sélectionné votre UE et les semaines (1,2). Cliquer sur la baguette. (3). Génération de la configuration d'affichage. (4).

4- affichage des configurations disponibles

RECHERCHE FR

LISTE DES RESSOURCES

- Nom
- Etudiants
- Enseignants
- Salles
- Equipements
- UE (Unités d'enseignements)
 - SANTÉ
 - 01-PACES
 - 02 - Formation de médeci
 - 03 - Formation de pharm
 - 05 - Licences Biotechnik
 - Licence 2.STS - Ment
 - Anglais
 - Biotechnologie, 6
 - Chimie Energie e
 - Connaissance de
 - Enjeux et bases r
 - Enseignement co
 - Expérimentation i
 - Immunologie : Gr
 - Instrumentation e
 - Interface Chimie-
 - Introduction aux t
 - Introduction à l'ex
 - La cellule et son i

Options

Lundi Mardi Mercredi Jeudi Vendredi Samedi Dimanche

21/08 S34-22/08 au 28/08 S35-29/08 au 04/09 S36-05/09 au 11/09 S37-12/09 au 18/09 S38-19/09 au 25/09 S39-26/09 au 02/10 S40-03/10 au 09/10 S41-10/10 au 16/10

1-Sélectionner votre UE

3-Cliquer sur la baguette

2-Sélectionner les semaines

Configurations d'affichage

Nom

SANTÉ-Appareteurs

SANTÉ-Web

SANTÉ-tableau UE

Web

Web-sans-nom-ens

Procédure d'extraction d'un tableau.

(suite 1)

The screenshot displays a software interface with a 'Configurations d'affichage' dialog box open. The dialog box contains a list of configurations, with 'tableau-services' highlighted. A red arrow points to this selection, accompanied by the text '1-choisir format tableau'. The background interface includes a search bar, a list of resources, and a calendar view.

Etudiant Nom	Etudiant Code	UE (Unités d'... Nom	UE (Uni... Code	Matière Nom	Matière Code	Activité Nom	Activité Code	Activité Type	Activité Date	Activité Horaires	Activité Durée ...	Enseignant Nom	Enseignant Code
--------------	---------------	----------------------	-----------------	-------------	--------------	--------------	---------------	---------------	---------------	-------------------	--------------------	----------------	-----------------

Configurations d'affichage

- Nom
- POLYTECH-affichage tableau
- SANTE-Appareurs
- SANTE-ecrans-aprem
- SANTE-ecrans-matin
- SANTE-tableau UE
- SANTE-Web
- SIUAPS essai
- tableau-services**
- VALENCE - tableau de service
- VALENCE-Standard
- Web

Ok Annuler

2- choisir l'imprimante

Procédure d'extraction d'un tableau

(suite 2)

Génération du planning Tableau

Choisir PDF pour imprimer

Type PDF HTML

En-tête

Pied de page

Format

A4

Ok

Annuler

- 1- Choisir HTML pour imprimer et exporter dans excel
- 2-Selectionner et copier le contenu du tableau
- 3-Ouvrir excel et coller

Format du tableau généré

Activité	Salle	Etudiant	Enseignant	Activité	Activité
Activité	Nom	Nom	Nom	Date	Horaires
L2 Biotech-MCBT3U02 : Biotechnologie, épigénétique et génétique moléculaire	Santé-JRoget-Amphi-Supérieur-Sud (144)	01-L2 Biotechnologie		06/09/2016	13h30 - 15h00
L2 Biotech-MCBT3U02 : Biotechnologie, épigénétique et génétique moléculaire	Santé-JRoget-Amphi-Inférieur-Nord (152)	01-L2 Biotechnologie		09/09/2016	08h00 - 09h30
L2 Biotech-MCBT3U02 : Biotechnologie, épigénétique et génétique moléculaire	Santé-Boucherle-Amphithéâtre (300)	01-L2 Biotechnologie		12/09/2016	15h00 - 16h30
L2 Biotech-MCBT3U02 : Biotechnologie, épigénétique et génétique moléculaire	Santé-JRoget-Amphi-Inférieur-Nord (152)	01-L2 Biotechnologie		13/09/2016	08h00 - 09h30
L2 Biotech-MCBT3U02 : Biotechnologie, épigénétique et génétique moléculaire	Santé-JRoget-Amphi-Inférieur-Nord (152)	01-L2 Biotechnologie		16/09/2016	08h00 - 09h30
L2 Biotech-MCBT3U02 : Biotechnologie, épigénétique et génétique moléculaire	Santé-Boucherle-Amphithéâtre (300)	01-L2 Biotechnologie		19/09/2016	13h30 - 15h00
L2 Biotech-MCBT3U02 : Biotechnologie, épigénétique et génétique moléculaire	Santé-JRoget-Amphi-Supérieur-Nord (140)	01-L2 Biotechnologie		23/09/2016	08h00 - 09h30
L2 Biotech-MCBT3U02 : Biotechnologie, épigénétique et génétique moléculaire	Santé-JRoget-Amphi-Central (323)	01-L2 Biotechnologie		26/09/2016	13h30 - 15h00

Format du tableau généré

1	A	B	C	D	E	F
2	Activité					
3	Activité	Salle				
4	Nom	Etudiant				
5	Nom	Enseignant				
6	Nom	Activité				
7	Date	Activité				
8	Horaires					
9	L2 Biotech-MCBT3U02 : Biotechnologie, épigénétique et génétique moléculaire	Santé-Boucherle-Amphi	01-L2 Biotechnologie		12/09/16	15h00 - 16h30
10	L2 Biotech-MCBT3U02 : Biotechnologie, épigénétique et génétique moléculaire	Santé-JRoget-Amphi-Inf	01-L2 Biotechnologie		13/09/16	08h00 - 09h30
11	L2 Biotech-MCBT3U02 : Biotechnologie, épigénétique et génétique moléculaire	Santé-JRoget-Amphi-Inf	01-L2 Biotechnologie		16/09/16	08h00 - 09h30
12	L2 Biotech-MCBT3U02 : Biotechnologie, épigénétique et génétique moléculaire	Santé-Boucherle-Amphi	01-L2 Biotechnologie		19/09/16	13h30 - 15h00
13	L2 Biotech-MCBT3U02 : Biotechnologie, épigénétique et génétique moléculaire	Santé-JRoget-Amphi-Su	01-L2 Biotechnologie		23/09/16	08h00 - 09h30
14	L2 Biotech-MCBT3U02 : Biotechnologie, épigénétique et génétique moléculaire	Santé-JRoget-Amphi-Ce	01-L2 Biotechnologie		26/09/16	13h30 - 15h00
15	TD L2 Biotech MCBT3U02: Biotechnologie, épigénétique et génétique moléculaire	Santé-Jean-Roget-TD	O2 L2 Biotech - Grp2		27/09/16	08h00 - 09h30
16	TD L2 Biotech MCBT3U02: Biotechnologie, épigénétique et génétique moléculaire	Santé-Jean-Roget-TD	O2 L2 Biotech - Grp1		27/09/16	09h30 - 11h00
17	L2 Biotech-MCBT3U02 : Biotechnologie, épigénétique et génétique moléculaire	Santé-JRoget-Amphi-Inf	01-L2 Biotechnologie		30/09/16	08h00 - 09h30
18	L2 Biotech-MCBT3U02 : Biotechnologie, épigénétique et génétique moléculaire	Santé-JRoget-Amphi-Ce	01-L2 Biotechnologie		03/10/16	13h30 - 15h00
19	TD L2 Biotech MCBT3U02: Biotechnologie, épigénétique et génétique moléculaire	Santé-Jean-Roget-TD	O2 L2 Biotech - Grp2		06/10/16	08h00 - 09h30
20	TD L2 Biotech MCBT3U02: Biotechnologie, épigénétique et génétique moléculaire	Santé-Jean-Roget-TD	O2 L2 Biotech - Grp1		06/10/16	09h30 - 11h00
21						

Procédure de synchronisation d'emploi du temps avec un calendrier numérique (ZIMBRA)

Il est possible de synchroniser votre emploi du temps ADE dans votre calendrier ZIMBRA UGA.

Télécharger le tutoriel présent sur le site

Vous souhaitez voir votre emploi du temps sur 15 jours sur votre smartphone

- Pensez à l'appli-campus



Ici je choisis la période de 15 J que je veux visualiser

